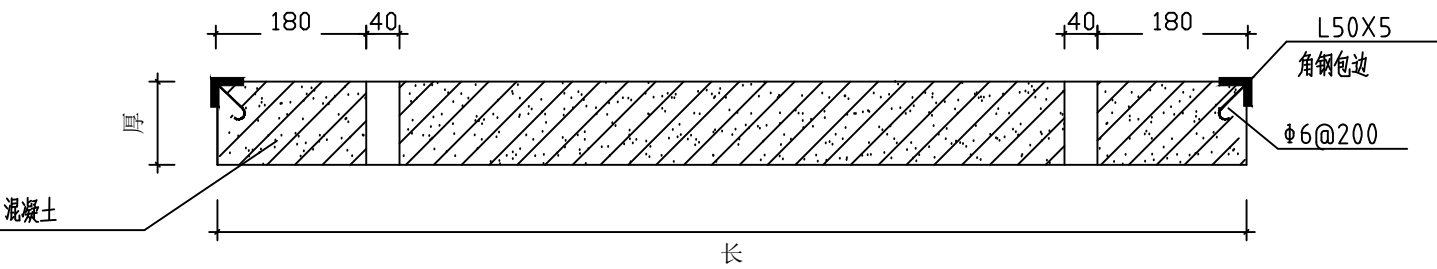
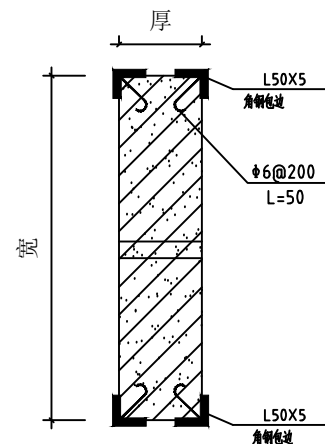


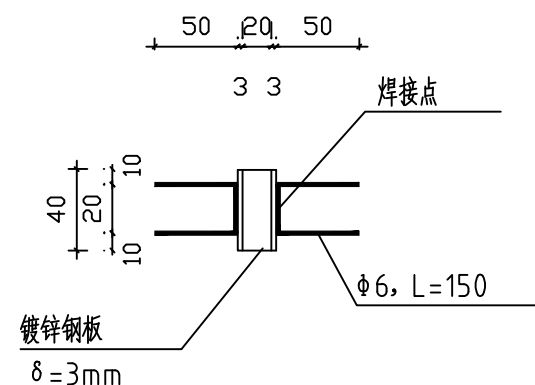
带起盖孔电缆盖板平面图



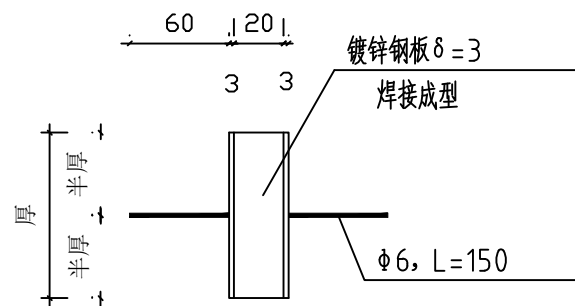
剖面图



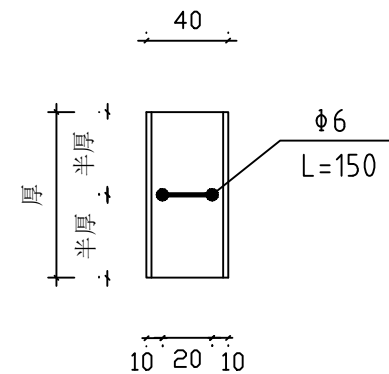
2-2剖面



预埋件大样平面图



预埋件大样图



说明:

- 1、本图尺寸以毫米计。
- 2、盖板框采用角钢及圆钢焊接而成。
- 3、盖板框焊接后须磨平焊口并进行热镀锌处理。
- 4、盖板预留孔洞内四周采用镀锌钢板，见大样图。
- 5、盖板配筋详见电缆沟盖板及工井盖板加工图。
- 6、盖板上应有“闪电”标志及“高压电缆”字样。
- 7、行人板只是板面用L50X5角钢包边。
- 8、城区工井，检查井盖板均采用彩色，其颜色应与市政道路配合一致。

SSNP 深圳晟能电力工程设计有限公司				茂名市人民新福门诊楼透析室及核医学科核素病房电缆敷设工程		施工图	设计阶段
批准	陈松	校核	李红	电缆井盖板起盖孔及角钢包边做法大样图			
审核	陈松	设计	李红				
日期		比例		图号	SZSN-PD-08		